

«СОГЛАСОВАН»
Исполнительный комитет
Медовского сельского поселения:

Глава Медовского сельского поселения:
Т.В.Зюзина



«СОГЛАСОВАН»
ОГИБДД ОМВД России
по Аксубаевскому району

Начальник ОГИБДД ОМВД России
по Аксубаевскому району
Гималетдинов Н.М.
01.09.2022 г.

«УТВЕРЖДЕН»
Директор МБОУ «Старомокшинская
СОШ имени В.Ф.Тарасова»
Шарафутдинов Р.Г.



ПАСПОРТ

дорожной безопасности Муниципального бюджетного общеобразовательного учреждения «Старомокшинская средняя общеобразовательная школа имени В.Ф.Тарасова» Аксубаевского муниципального района Республики Татарстан

2022 г.

2.ОБЩИЕ СВЕДЕНИЯ

Муниципальное бюджетное общеобразовательное учреждение «Старомокшинская средняя общеобразовательная школа имени В.Ф.Тарасова» Аксубаевского муниципального района Республики Татарстан

Тип ОУ– бюджетное общеобразовательное учреждение.

Юридический адрес ОУ: 423063 Республика Татарстан Аксубаевский район п. МЮД улица Центральная д.34

Фактический адрес ОУ: 423063 Республика Татарстан Аксубаевский район п. МЮД улица Центральная д.34

Руководители ОУ:

Директор Шарафутдинов Раиль Галиаскарович 8(84344)4-04-24

Заместитель директора по учебной работе Козлова Наталия Викторовна 8(84344)4-04-24

Заместитель директора по воспитательной работе Бикулова Татьяна Анатольевна 8(84344)4-04-24

Ответственные работники муниципального органа образования специалист по ТС

Отв. от госавтоинспекции Начальник ОГИБДД Аксубаевского ОВД Гималетдинов Н.М. 8(84344) 2-71-60

Руководитель дорожно-эксплуатационной организации, осуществляющей содержание УДС – директор Аксубаевского филиала ОАО «Татавтодор» Сафин Фанис Фасахутдинович 8(84344) 2-71-60

Количество учащихся 119
Наличие уголка по БДД имеется коридор ОУ

Наличие класса по БДД имеется, кабинет автодело
Наличие автогородка (площадки) по БДД нет

Наличие автобуса в ОУ: ГАЗ
Владелец автобуса: МБОУ «Старомокшинская СОШ имени В.Ф.Тарасова»

Время занятий в ОУ: 1 смена: 8:30 - 14:50
внеклассные занятия: 16:00-20:30

СОДЕРЖАНИЕ

I. План-схемы ОУ.

- план-схема района расположения ОУ, пути движения транспортных средств и детей (учеников);
- маршруты движения организованных групп детей от ОУ к стадиону, парку или к спортивно-оздоровительному комплексу;
- пути движения транспортных средств к местам разгрузки/погрузки и рекомендуемые пути передвижения детей по территории образовательного учреждения.

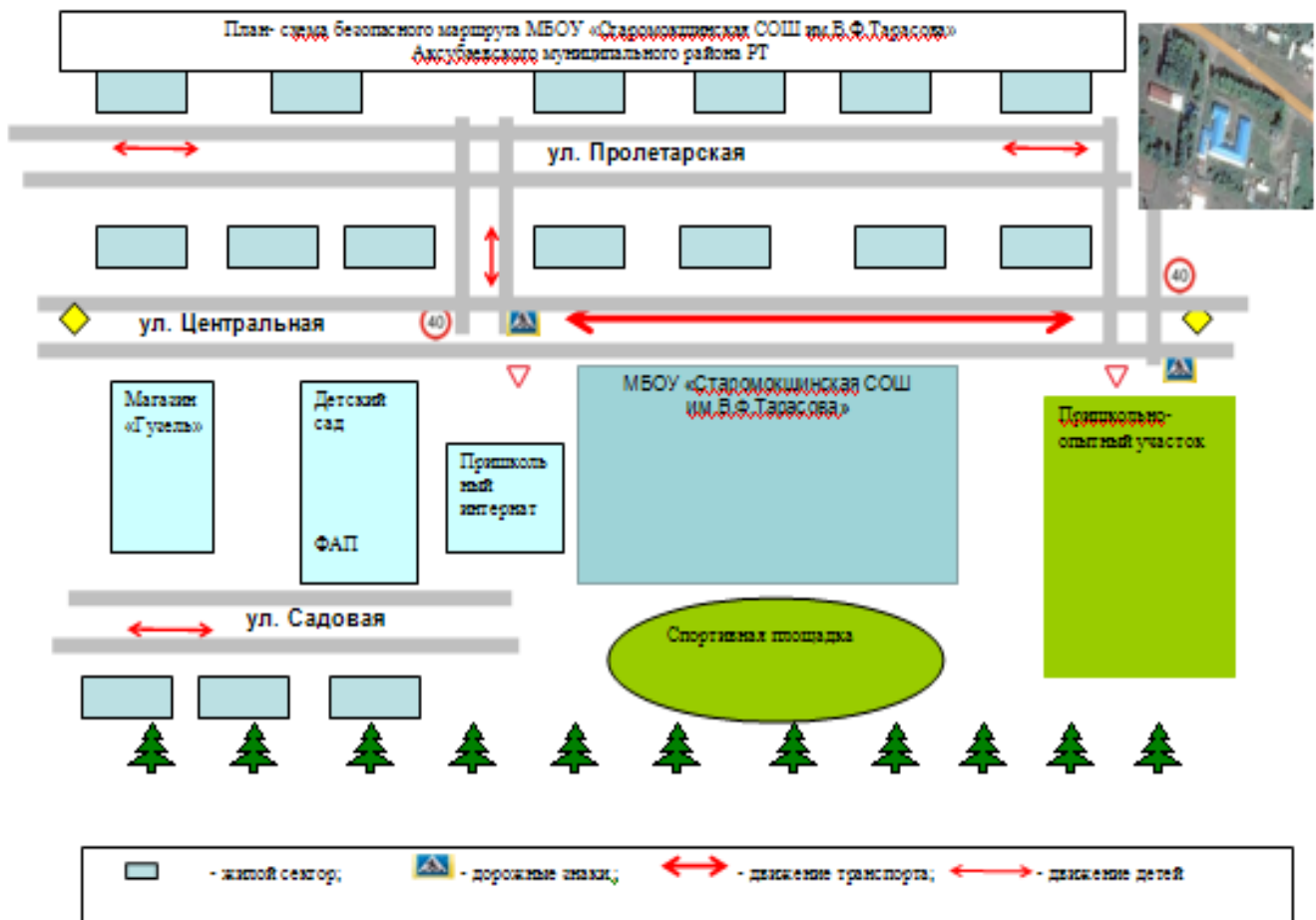
II. Информация об обеспечении безопасности перевозок детей специальным транспортным средством (автобусом).

1. Сведения о водителе автобуса
2. Организационно-техническое обеспечение
3. Сведения о владельце
4. Сведения об организациях, осуществляющих техническое обслуживание и ремонт автобусов.
5. Сведения об организациях, осуществляющих перевозку детей специальным транспортным средством (автобусом).
6. Сведения о ведении журнала инструктажа .

III. Приложения:

- план работы МБОУ «Старомокшинская СОШ имени В.Ф.Тарасова» по профилактике ДДТТ на 2022/2023 учебный год;
- инструкция для классных руководителей по предупреждению детского дорожно-транспортного травматизма.

I. План-схемы ОУ.
План-схема района расположения ОУ,
пути движения транспортных средств и детей (учеников)



Рекомендации к составлению схемы организации дорожного движения в непосредственной близости от образовательного учреждения

1. Схема организации дорожного движения ограничена автомобильными дорогами, находящимися в непосредственной близости от образовательного учреждения;

2. На схеме обозначено:

- здание ОУ с указанием территории, принадлежащей непосредственно ОУ (при наличии указать ограждение территории);

- автомобильные дороги и тротуары;

- уличные пешеходные переходы на подходах к ОУ;

- дислокация существующих дорожных знаков и дорожной разметки;

- другие технические средства организации дорожного движения;

- направление движения транспортных средств по проезжей части;

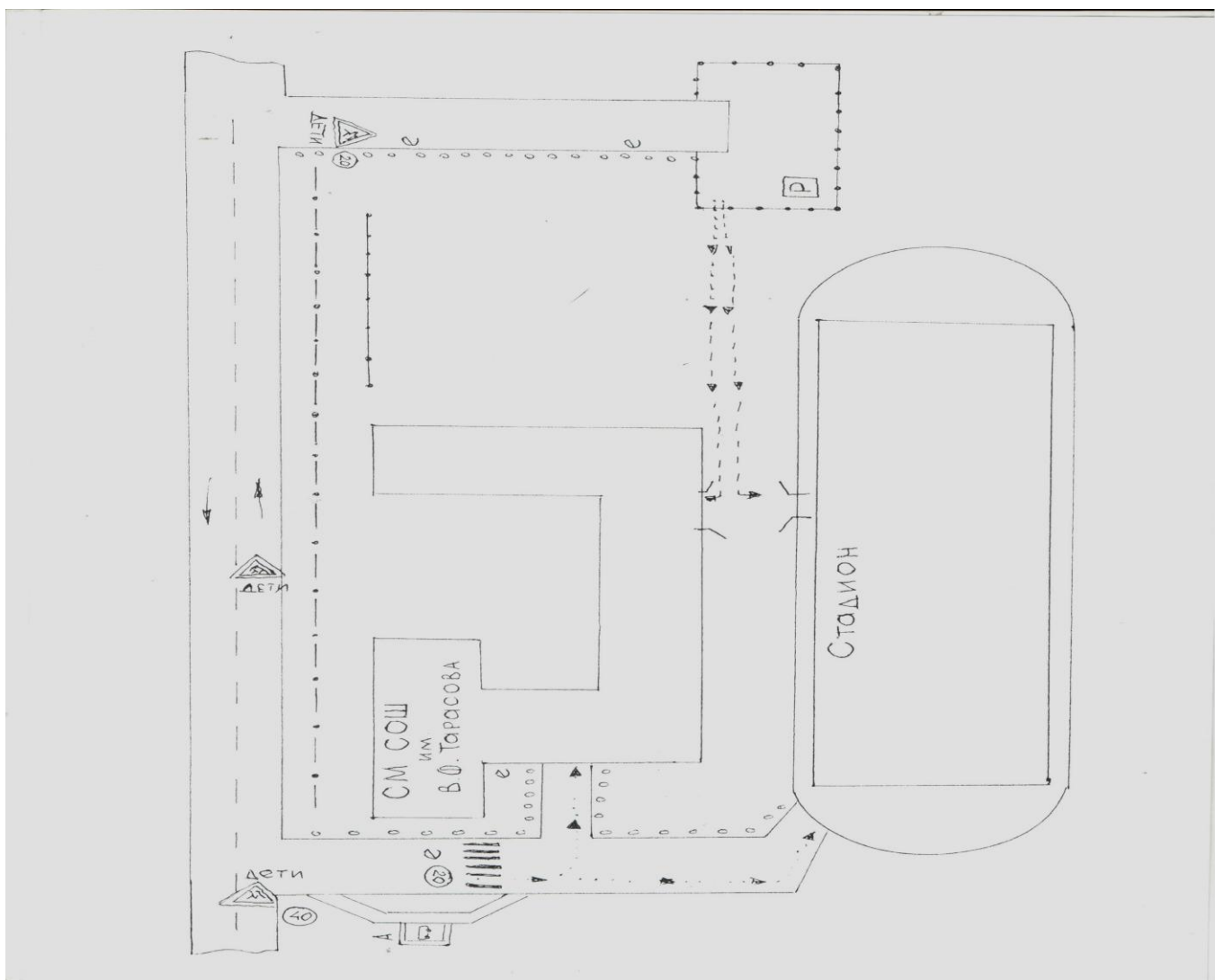
- направление безопасного маршрута движения детей (учеников, обучающихся);

3. На схеме указано расположение остановок маршрутных транспортных средств и безопасные маршруты движения детей (учеников) от остановочного пункта к ОУ и обратно;

4. При наличии стоянки (парковочных мест) около ОУ, указывается месторасположение и безопасные маршруты движения детей (учеников) от парковочных мест к ОУ и обратно.

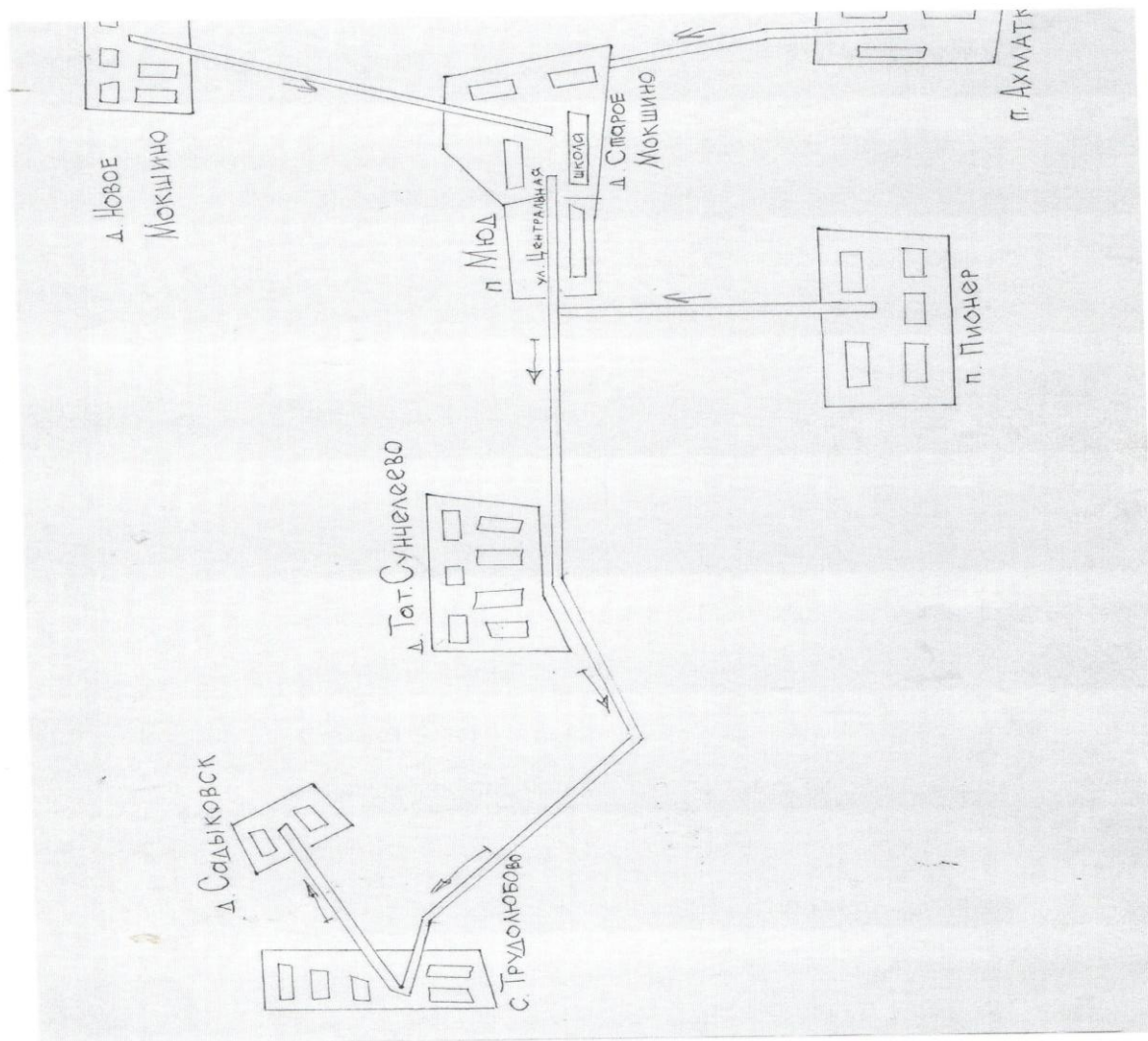
К схеме (в случае необходимости) должен быть приложен план мероприятий по приведению существующей организации дорожного движения к организации движения, соответствующей нормативным техническим документам, действующим в области дорожного движения, по окончании реализации которого готовится новая схема.

Маршруты движения организованных групп детей от ОУ к стадиону, парку или к спортивно-оздоровительному комплексу



----- ► - направление безопасного движения группы детей к стадиону, парку или в спортивно-оздоровительный комплекс

Пути движения транспортных средств к местам разгрузки/погрузки и рекомендуемые пути передвижения детей по территории образовательного учреждения



въезд/выезд грузовых транспортных средств

- движение грузовых транспортных средств по территории образовательного учреждения
- движение детей и подростков на территории образовательного учреждения
- место разгрузки/погрузки

II. Информация об обеспечении безопасности перевозок детей специальным транспортным средством (автобусом).

Общие сведения

Марка ГАЗ

Государственный регистрационный знак АУ 033116 RUS

Год выпуска 2021 Количество мест в автобусе 11

1. Сведения о водителе автобуса

Фамилия, имя, отчество	Принят на работу	Стаж в категории D	Дата предстоящего мед. осмотра	Период проведения стажировки	Повышение квалификации	Допущенные нарушения пдд
Мингазов Ильгиз Галиаскарович	01 июня 2015 года	7 лет	май	май	нет	нет

2. Организационно-техническое обеспечение

1) Лицо, ответственное, за обеспечение безопасности дорожного движения:
Павлов Л.Ю.

2) Организация проведения предрейсового медицинского осмотра водителя:
осуществляет Молодкина Н.А.

3) Организация проведения предрейсового технического осмотра транспортного средства:

Осуществляет Павлов Л.Ю.

4) Дата очередного технического осмотра март 2023

5) Место стоянки автобуса в нерабочее время гараж

3. Сведения о владельце

Юридический адрес владельца

423063 РТ Аксубаевский район

п.МЮД ул.Центральная д.34

Фактический адрес владельца РТ

Аксубаевский район пос.МЮД,

ул.Центральная д.34

Телефон ответственного лица

88434440424

4.Сведения об организациях, осуществляющих техническое обслуживание и ремонт автобусов:

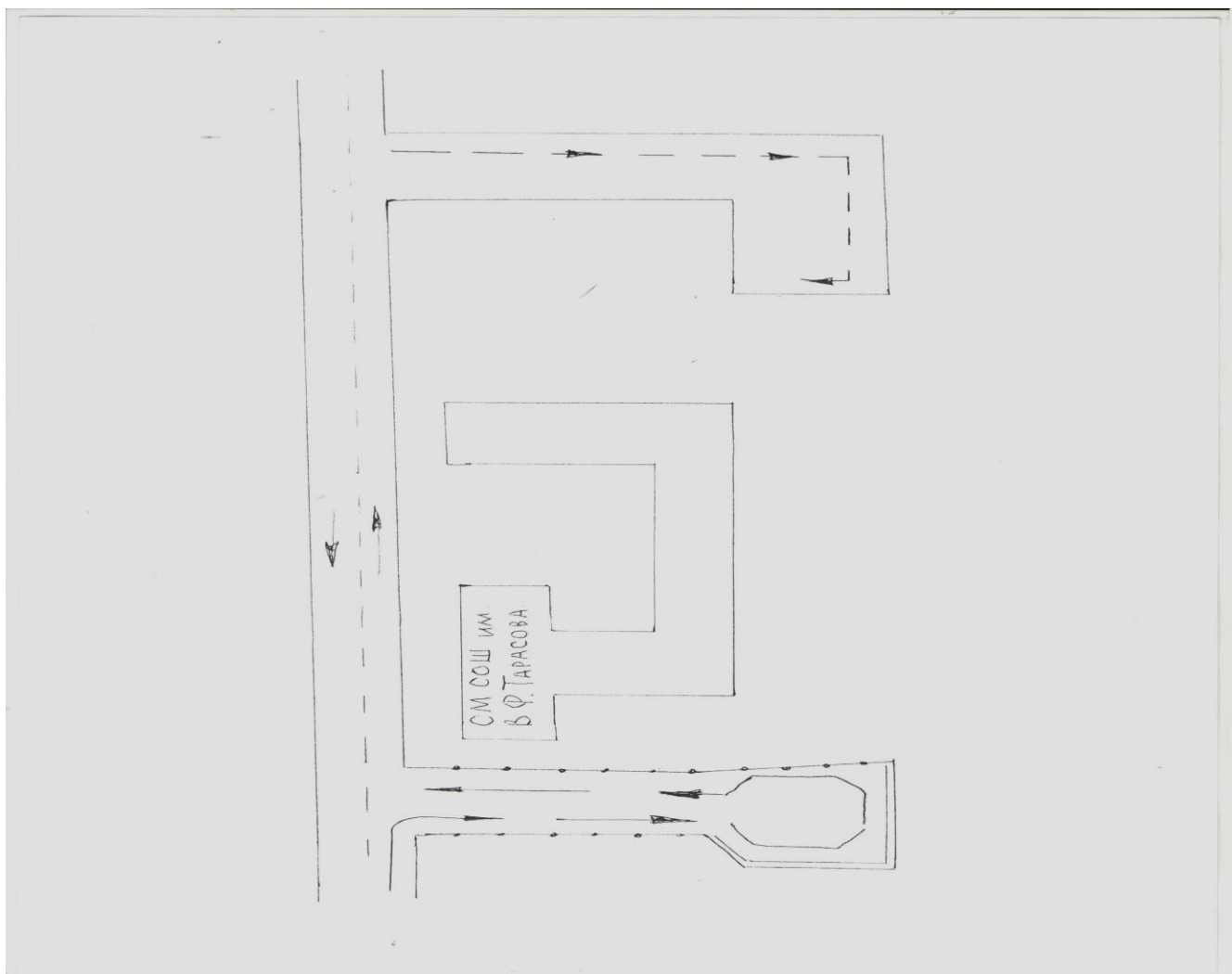
ОАО «Черемшанское АТП», ул.Техническая, д.13

5.Сведения об организациях, осуществляющих перевозку детей специальным транспортным средством (автобусом):

ОАО «Черемшанское АТП», ул.Техническая, д.13

6. Сведения о ведении журнала инструктажа . Журнал ведется

Безопасное расположение остановки автобуса у ОУ



- движение школьного автобуса
- движение детей и подростков к месту посадки/высадки
- место посадки/высадки детей и подростков

III. Приложения

Приложение №1

ПЛАН
работы МБОУ «Старомокшинская СОШ имени В.Ф.Тарасова» по профилактике ДДТТ
на 2022/2023 учебный год

№	Наименование мероприятий	Срок исполнения	Ответственные за исполнение
I. Организационно-управленческая деятельность.			
1.1	Планирование работы школы по профилактике ДДТТ на 2022/2023 учебный год	Август, 2022г.	Администрация школы. Ответственный за профилактику ДДТТ
1.2	Подготовка приказов, регламентирующих деятельность ОУ по профилактике ДДТТ	В течение года	Администрация школы
1.3	Совещания по вопросам профилактики ДДТТ: - анализ состояния ДДТТ за первое полугодие 2022/2023 учебного года - анализ состояния ДДТТ за 2022/2023 учебный год	2 раза в год	Ответственный за профилактику ДДТТ
1.4	Подготовка информационно-аналитических записок и справок: - анализ состояния ДДТТ за полугодие, год - анализ проведения мероприятий по профилактике ДДТТ	В течение года	Ответственный за профилактику ДДТТ
1.5	Организация работы ответственного лица за профилактику ДДТТ	В течение года	Ответственный за профилактику ДДТТ
1.6	Совещания и педагогические встречи с педагогами и родителями по вопросам безопасности дорожного движения	По плану	Ответственный за профилактику ДДТТ
1.7	Повышение квалификации педагогов и специалистов по профилактике ДДТТ	В течение года	Ответственный за профилактику ДДТТ
1.8	Оформление уголка по профилактике ДДТТ	Сентябрь, 2022 г.	Ответственный за профилактику ДДТТ
II. Инструктивная и учебно-методическая деятельность.			
2.1	Совещания со всеми категориями работников по вопросам профилактической работы по безопасному поведению детей на дорогах города	Август 2022 г., февраль 2023 г.	Ответственный за профилактику ДДТТ
2.2	Индивидуальные и групповые консультации по БДД	В течение года	Ответственный за профилактику ДДТТ
2.3	Заседания администрации и родительской общественности по обеспечению безопасности дорожного движения, профилактике детского травматизма (с приглашением инспектора ГИБДД)	В течение года	Ответственный за профилактику ДДТТ
2.4	Организация учебы общественных инспекторов по профилактике ДДТТ (инструктирование перед районными массовыми мероприятиями)	В течение года по плану РУО	Ответственный за профилактику ДДТТ
2.5	Проведение родительских собраний по	В течение года	Ответственный за профилактику ДДТТ

	предупреждению детского травматизма		РК, классные руководители
2.6	Приобретение методических пособий по профилактической работе по безопасности дорожного движения	В течение года	Ответственный за профилактику ДДТТ
III. Контрольно-аналитическая деятельность.			
3.1	Анализ детского дорожно-транспортного травматизма.	Ежеквартально	Ответственный за профилактику ДДТТ
3.2	Изучение состояния и опыта профилактической работы детского дорожного транспортного травматизма и обучения детей ПДД в курсе ОБЖ	В течение года по утвержденному плану	Преподаватель ОБЖ
3.3	Контроль за выполнением программы обучения детей ПДД	В течение года	Руководитель кружка «Автодело»
3.5	Обследование состояния профилактической работы в группах, с воспитанниками которых произошли ДТП	В течение года	Комиссия
3.6	Подготовка информационно-аналитических справок по итогам массовых мероприятий	В течение года	Старший воспитатель
IV. Предупреждение ДДТТ			
4.1	Практические занятия на учебном перекрестке	В течение года	Кл.рук.
4.2	Чтение художественной литературы с сюжетом по правилам дорожного движения	В течение года	Кл.рук.
4.3	Экскурсии на перекрестки, остановки общественного транспорта	В течение года	Кл.рук.
4.4	Просмотр кинолекторий по ПДД	В течение года	Кл.рук.
V. Массово-профилактические мероприятия.			
5.1	Профилактические операции: - «Внимание: дети!»	Август-сентябрь	Кл.рук. Ответственный за профилактику ДДТТ
5.2	Конкурсы: - плакатов, рисунков и стенгазет (педагоги, родители); - стихотворений, загадок (педагоги, родители).	Октябрь-ноябрь, март январь	Кл.рук. Ответственный за профилактику ДДТТ

ИНСТРУКЦИЯ ДЛЯ КЛАССНЫХ РУКОВОДИТЕЛЕЙ ПО ПРЕДУПРЕЖДЕНИЮ ДЕТСКОГО ДОРОЖНО-ТРАНСПОРТНОГО ТРАВМАТИЗМА.

Правила, изложенные в данной инструкции, предлагаются к обязательному исполнению.

- Отправляясь на экскурсию или на прогулку, классный руководитель должен точно знать число детей, которых он берёт с собой (обязательно сделать пометку в журнале экскурсий).
- Группы детей разрешается водить только по тротуару (а не по мостовой вдоль тротуара). Нужно следить, чтобы дети шли строго по двое, взявшись за руки.
- Дети очень любознательны, в пути они могут увлечься, отстать или уклониться в сторону. Поэтому группу детей всегда должны сопровождать двое взрослых: один идёт впереди, другой - сзади.
- Переходить через улицу надо на перекрёстках или в местах, где имеются знаки перехода.
- Переходить улицу нужно не спеша, спокойным, ровным шагом.
- Переходить через улицу надо напрямик (а не наискось), потому что это ближайший путь на противоположную сторону.
- При переходе улицы на перекрёстке надо обращать внимание не только на зелёный сигнал светофора, но и на приближающийся транспорт. Прежде чем сойти с тротуара, необходимо пропустить машины.
- В тех местах, где нет тротуара, надо ходить по левой стороне, навстречу транспорту, и при его приближении уступать ему место, отходя к краю дороги.
- Классным руководителям нужно брать с собой красный флажок, и в случае, когда дети не успели перейти улицу, поднятием вверх флажка дать сигнал водителю остановиться и пропустить остальных детей.
- Большое значение имеет обучение детей правилам уличного движения. Это нужно делать систематически и настойчиво, сообразуясь с особенностями детского возраста.
- Каждый воспитатель должен сам хорошо знать правила дорожного движения.

Перевозка детей

- Перевозить детей разрешается только в автобусах.
- При посадке в автобус детям показывают, через какую дверь надо входить. В салоне их рассаживают на сидениях.

Воспитатель ещё раз должен убедиться в том, что все двери и стёкла в окнах закрыты